






ООО "Галилео"  
 167001, г. Сыктывкар,  
 ул. Коммунистическая, д. 27,  
 оф. 1  
 тел. факс: (8212) 24-49-04,  
 тел. 20-23-94, 20-09-42  
 E-mail: 202394@mail.ru

## ИНФОРМАТИКА

	Наименование	Размер	Арт.	Цена, руб
	Стенд "Инструкция по технике безопасности"	0,8x0,9	ШК-1001	2944
	Стенд "Как устроен компьютер"	0,8x0,9	ШК-1002	2944

	<p>Стенд "Правила поведения за компьютером"</p>	<p>0,6x0,9</p>	<p>ШК-1003</p>	<p>2219</p>
	<p>Стенд "Упражнения для глаз"</p>	<p>0,6x0,9</p>	<p>ШК-1004</p>	<p>2219</p>
	<p>Стенд "Правила этикета электронной почтой"</p>	<p>0,6x0,9</p>	<p>ШК-1005</p>	<p>2219</p>

 <p><b>ИНСТРУКЦИЯ ПО ТЕХНИКЕ БЕЗОПАСНОСТИ ПРИ РАБОТЕ С ЭВМ</b></p> <ol style="list-style-type: none"> <li>1. Будьте внимательны, дисциплинированы, осторожны. Точно выполняйте указания учителя.</li> <li>2. Сядьте так, чтобы линия зрения находилась в центре экрана, а ваше лицо находилось на расстоянии не менее 50 см от него.</li> <li>3. Если имеются очки для постоянного ношения – наденьте их.</li> <li>4. Включив ЭВМ произведите последовательный:</li> <li>5. Во время работы локоть руки монитора находится под высоким напряжением. Неправильное обращение с аппаратурой, кабелями и компьютерной платой приводит к тяжелым поражениям электрическим током и вызвать загорание аппаратуры.</li> <li>6. При появлении запаха гари немедленно прекратить работу, выключить аппаратуру и обязательно сообщить об этом учителю.</li> <li>7. Для предотвращения травм и несчастных случаев учащиеся запрещается: <ul style="list-style-type: none"> <li>-работать в верхней одежде и с влажными руками;</li> <li>-прислоняться к экрану и тыльной стороне монитора;</li> <li>-тратить разъемы совместимых кабелей на задней панели компьютера, провода, вилки, розетки;</li> <li>-пытаться самостоятельно устранить неисправности в работе аппаратуры;</li> <li>-находиться у задней стенки компьютера;</li> <li>-перемещать оборудование кабинета без разрешения учителя;</li> <li>-включать, выключать и перезагружать компьютер без разрешения учителя.</li> </ul> </li> <li>8. При появлении необычного звука, самопроизвольного выключения аппаратуры и других замеченных недостатках в работе немедленно сообщить об этом учителю, при необходимости оказывать ему посильную помощь.</li> <li>9. По окончании работы последовательно отключить компьютер.</li> </ol>	<p>Стенд "Инструкция по технике безопасности при работе с ЭВМ"</p>	<p>0,8x0,9</p>	<p>ШК-1006</p>	<p>2944</p>
 <p><b>ВСЁ О КОМПЬЮТЕРНОЙ ТЕХНИКЕ</b></p> <p>История развития   Аппаратура ПК</p>	<p>Стенд "Всё о компьютерной технике"</p>	<p>1x1,5</p>	<p>ШК-1007</p>	<p>6134</p>
 <p><b>ЯЗЫК ПРОГРАММИРОВАНИЯ PASCAL</b></p> <p>ИНТЕРПРЕТАТОР   СТАНДАРТНЫЕ ФУНКЦИИ   ТИПЫ ДАННЫХ</p>	<p>Стенд "Язык программирования Pascal"</p>	<p>1x1,5</p>	<p>ШК-1008</p>	<p>6134</p>